

**2018** [24] JUNIO / JUNE (19.06.2018) REAL FEDERACIÓN ESPAÑOLA DE ATLETISMO

**Playas de Castellón, campeón de La Liga4Sports hombres**  
**Valencia Esports campeón de La Liga Iberdrola mujeres**





## LIGA de CLUBES 2018 ATLETISMO



### LaLiga4Sports División Honor Hombres - Final Titulo - Soria 16 junio 2018

#### 100m (+2.1)

1. Ángel David Rodríguez	FCBB	10.37
2. Jonathan Okeudo Nmaju (NGR)	SCOZ	10.39
3. Adrián Pérez	TEITF	10.49
4. David Alejandro	FECV	10.51
5. Patrick Chinedu Ike	CAICS	10.52
6. Mario López	NUMSO	10.60
7. Octavian Mihail Romanescu (ROU)	RSOSS	10.71
Frank Itoya	ADMM	desc. (Art. 162.6)

#### 200m (+2.1)

1. Óscar Husillos	FCBB	20.55
2. Daniel Rodríguez	CAICS	20.73
3. Javier Mariscal	RSOSS	21.14
4. Álvaro López	FECV	21.38
5. Alejandro Lozano	ADMM	21.54
6. Aristote Mote	TEITF	21.72
7. Daniel Mazón	SCOZ	21.73
8. Samuel Júnior Vargas	NUMSO	21.83

#### 400m

1. Lucas Búa	FCBB	45.59 RC
2. Samuel García	CAICS	45.71
3. Gen Esteban San Millán	RSOSS	46.89
4. Manuel Guijarro	FECV	47.00
5. Alfredo Jiménez	ADMM	47.20
6. Darwin Andrés Echeverry	TEITF	47.21
7. Enrico Luciano (ITA)	SCOZ	49.73
8. Alejandro Ares	NUMSO	50.14



#### 800m

1. Alvaro de Arriba	FCBB	1:50.35
2. Daniel Andújar	CAICS	1:50.40
3. Saúl Martínez	NUMSO	1:50.97
4. Alejandro Estévez	FECV	1:51.27
5. Eduardo Romero	TEITF	1:51.85
6. César Larrosa	SCOZ	1:52.02
7. Kamali Majdoubi (MAR)	RSOSS	1:52.38
8. Jesús Pérez	ADMM	4:02.62

#### 1.500m

1. Antoine Gakeme (BDI)	CAICS	4:00.18
2. Llorenç Sales	FCBB	4:00.41
3. David Lorenzo	RSOSS	4:00.81
4. David Palacio	FECV	4:02.17

5. Bilal Ennassri (MAR)	ADMM	4:02.62
6. Carlos Jiménez	NUMSO	4:06.21
7. Tinguaro Quintero	TEITF	4:09.88
8. Iván Manceñido	SCOZ	4:10.62

#### 3.000m

1. Nassim Hassaous	NUMSO	8:18.16
2. Adrián Ben	FCBB	8:18.64
3. Sergio Jiménez	ADMM	8:19.08
4. Thierry Ndikumwenayo (BDI)	CAICS	8:19.67
5. El Hassan Oubaddi (MAR)	RSOSS	8:20.56
6. José Ignacio Giménez	FECV	8:25.44
7. Chakib Lachgar (MAR)	SCOZ	8:29.92
8. David Jorge	TEITF	10:28.56

#### 110m vallas (+0.2)

1. Yidiel Islay Contreras	CAICS	13.65
2. Pedro García	ADMM	14.17
3. Javier Dones	RSOSS	14.35
4. Aleix Porras	FCBB	14.37
5. Ernesto Prados	FECV	14.42
6. Mario Arancón	NUMSO	14.42
7. Ignacio de Esquiroz	TEITF	14.74
8. Ricardo Flor	SCOZ	15.09

#### 400m vallas

1. Omar Cisneros (CUB)	CAICS	50.42
2. Javier Delgado	FCBB	50.83
3. Jesús David Delgado	TEITF	51.40
4. David José Pineda	NUMSO	51.50
5. Íñigo Rodríguez	RSOSS	51.61
6. xavier Carrión	FECV	53.37
7. Miguel Camarena	ADMM	53.40
8. Daniel Casares	SCOZ	53.68

#### 3.000m Obstáculos

1. Ibrahim Chakir	NUMSO	8:54.67
2. Ibrahim Ezzaydouny (MAR)	FCBB	8:56.33
3. Eric Peñalver	CAICS	9:01.71
4. Mohamed Ali Jelloul	ADMM	9:03.06
5. Jorge Blanco	FECV	9:03.35
6. Carlos Gallego	RSOSS	9:22.67
7. Alejandro Santana	TEITF	9:23.35
8. Eduardo Menacho	SCOZ	9:48.09

#### Altura

1. Eure Javier Yáñez (VEN)	FCBB	2.26
2.10-1 / 2.16-1 / 2.22-1 / 2.26-1 / 2.30-xxx		
2. Simón Siverio	TEITF	2.16
2.01-1 / 2.04-1 / 2.07-2 / 2.10-1 / 2.13-1 / 2.16-2 / 2.22-xxx		
3=Alexis Sastre	CAICS	2.13
1.95-1 / 2.01-2 / 2.04-1 / 2.07-2 / 2.10-1 / 2.13-2 / 2.16-xxx		
3=Asier Corthay	RSOSS	2.13
1.90-1 / 1.98-1 / 2.04-2 / 2.07-1 / 2.10-2 / 2.13-2 / 2.16-xxx		
5. Guillermo Roldán	FECV	2.04
1.80-1 / 1.90-1 / 1.95-1 / 1.98-1 / 2.01-1 / 2.04-1 / 2.07-xxx		
6. Saúl Villalba	SCOZ	2.04
1.85-1 / 1.90-1 / 1.95-1 / 1.98-2 / 2.01-1 / 2.04-1 / 2.07-xxx		
7. Eugenio Teodoro	NUMSO	1.98
1.85-1 / 1.90-1 / 1.95-1 / 1.98-3 / 2.01-xxx		

8. Andrés Vera ADMM 1.90  
1.85-1 / 1.90-1 / 1.95-xxx

## Pértiga

1. Didac Salas FCBB 5.50  
.00-2 / 5.20-1 / 5.30-1 / 5.40-1 / 5.50-3 / 5.56-xxx  
2. Pau Gaspar Tonnesen CAICS 5.40  
5.00-2 / 5.20-1 / 5.30-2 / 5.40-1 / 5.50-xxx  
3. Gonzalo Santamaría SCOZ 5.20  
4.80-2 / 5.00-2 / 5.20-3 / 5.40-xxx  
4. Albert Álvarez NUMSO 5.10  
4.80-3 / 5.10-2 / 5.30-xxx  
5. Daniel Jerez TEITF 5.10  
4.70-2 / 4.80-1 / 4.90-3 / 5.00-2 / 5.10-2 / 5.20-xxx  
6. Javier Alcacer FECV 4.80  
4.30-1 / 4.50-3 / 4.70-3 / 4.80-1 / 4.90-xxx  
7. Istar Dapena RSOSS 4.70  
4.50-2 / 4.70-1  
8. Julen Viejo ADMM 4.50  
4.30-1 / 4.50-1 / 4.70-xxx

## Longitud

1. Jean Marie Okutu FCBB 7.89/+1.9  
7.45/+1.8 - 7.60/+2.7 - 7.86/+3.1 - 7.80/+0.3 - 7.74/+2.2 - 7.89/+1.9  
2. Daniel Solís ADMM 7.71/+2.6  
7.65/+2.9 - 7.35/+2.1 - 7.71/+2.6 - x - p - p  
3. Carlos Sánchez FECV 7.56/+2.9 (7.39/+1.7)  
7.22/+2.8 - 7.35/+2.8 - 7.56/+2.9 - 7.39/+1.7 - 5.51/+1.9 - x  
4. Jorge Ureña CAICS 7.47/+3.9 (6.96/+1.5)  
7.38/+2.9 - 7.19/+2.2 - 6.96/+1.5 - x - 7.47/+3.9 - 4.98/+3.2  
5. Igor Legarda RSOSS 7.13/+3.7 (6.95/+1.9)  
6.99/+3.2 - 7.11/+2.6 - 6.95/+1.9 - x - 6.94/+2.2 - 7.13/+3.7  
6. Juan José Alarcón NUMSO 7.13/+3.9 (7.11/+2.0)  
6.91/+2.4 - 7.13/+3.9 - 6.76/+1.9 - 7.11/+2.0 - 6.85/+0.5 - 6.96/+1.7  
7. Javier Pérez TEITF 7.10/+2.4 (6.99/+1.5)  
6.77/+2.0 - 6.99/+1.5 - x - 7.05/+3.3 - 7.10/+2.4 - x  
8. Ovidiu Ciurila (ROU) SCOZ 6.39/+1.6  
x - 6.39/+1.6 - 6.39/+1.3 - 6.30/+2.3 - p - x

## Triple

1. Pablo Torrijos CAICS 17.02/+2.5 (16.41/+0.1)  
16.41/+0.1 - 16.90/+2.1 - x - 16.65/+2.2 - 16.99/+2.4 - 17.02/+2.5  
2. Marcos Ruiz FCBB 16.65/+1.8  
16.33/+0.0 - x - x - 16.04/+0.4 - x - 16.65/+1.8  
3. Sergio Solanas ADMM 16.07/+3.6 (15.81/+0.5)  
16.07/+3.6 - 15.53/+0.0 - 15.81/+0.5 - 15.97/+2.1 - x - x  
4. Wilfredo Yaniel Martínez (CUB) FECV 15.82/+2.4 (14.96/+1.9)  
x - x - 14.96/+1.9 - 14.92/+2.3 - 15.82/+2.4 - 15.58/+2.2  
5. José Ángel Gómez NUMSO 15.32/+3.0 (15.12/+2.0)  
15.15/+2.6 - 15.08/+2.3 - x - x - 15.32/+3.0 - 15.12/+2.0  
6. Asier San Sebastián RSOSS 14.73/+2.3 (14.68/+1.9)  
14.61/+2.3 - 14.66/+2.0 - x - x - 14.68/+1.9 - 14.73/+2.3  
7. Alberto Simo TEITF 14.07/+2.4 (13.91/+0.4)  
x - 13.80/+1.4 - x - x - 14.07/+2.4 - 13.91/+0.4  
8. Eduardo Blázquez SCOZ 13.88/+1.2  
13.65/+2.1 - 13.88/+1.2 - p - p - p - p

## Peso

1. Jose Angel Pinedo FECV 18.48  
17.39 - x - 17.82 - x - 18.48 - x  
2. Carlos Tobalina FCBB 18.42  
18.42 - p - p - p - x - x  
3. Alejandro Noguera CAICS 18.13  
17.60 - 18.13 - 17.86 - 17.88 - 17.93 - x  
4. Daniel Pardo ADMM 17.64  
17.19 - 17.02 - x - 17.64 - x - 17.64  
5. Ángel Poveda SCOZ 17.57  
17.57 - 17.32 - x - x - x - 17.18  
6. Joaquín Millán TEITF 17.30  
7.07 - 17.30 - 17.30 - x - 17.27 - x  
7. Juan Antonio de la Cruz NUMSO 15.02  
14.48 - 14.40 - 15.02 - 14.39 - x - 14.92  
8. Joseba Berasain RSOSS 14.94  
14.16 - 14.03 - 14.45 - 14.04 - 14.94 - 14.65

## Disco


1. Lois Maikel Martínez CAICS 58.35  
56.33 - 58.35 - 58.03 - x - x - 56.84  
2. Javier Rodríguez SCOZ 53.09  
51.83 - x - 51.82 - 53.09 - x - 52.84  
3. Luis Manuel Ramírez FECV 53.03  
x - 52.25 - 49.94 - 51.09 - 53.03 - x  
4. Filipe Fernandes Vital (POR) RSOSS 52.98  
51.84 - x - 51.60 - 52.59 - 52.98 - 52.45  
5. Pedro Jose Cuesta FCBB 52.59  
44.34 - 49.99 - 51.81 - 51.56 - x - 52.59  
6. Félix Collantes ADMM 45.80  
43.96 - 45.80 - 45.29 - 44.83 - x - 43.47  
7. Diego Casas NUMSO 43.14  
x - x - 42.64 - 42.81 - 43.14 - 42.76  
8. Jesús González TEITF 43.14  
x - 36.41 - 39.87 - 43.14 - x - 40.29

## Martillo

1. Javier Cienfuegos CAICS 75.47  
72.84 - 74.89 - x - 75.47 - x - 74.55  
2. Pedro Jose Martín FCBB 74.33  
70.90 - x - 71.64 - 73.27 - 74.33 - 74.31  
3. Servando Rivas RSOSS 61.14  
x - x - 59.47 - 60.54 - 61.14 - 58.83  
4. Carlos Revuelta FECV 58.24  
54.03 - x - x - 58.24 - x - x  
5. Jorge Luis Blanco NUMSO 48.40  
45.92 - x - x - x - 48.40 - 48.10  
6. Rayco Herrera TEITF 47.65  
47.65 - x - x - x - 46.30 - x  
7. Eduardo Sebastián SCOZ 45.85  
45.85 - 43.49 - - x - -  
8. Marco Antonio Palella ADMM 5.14  
x - 5.14 - - - -

## Jabalina

1. Pablo Bugallo CAICS 72.18  
67.20 - 69.63 - 70.01 - 65.59 - 66.04 - 72.18  
2. Jordi Sánchez FCBB 70.22  
65.17 - 65.07 - 70.22 - 63.80 - 67.85 - 61.17  
3. Alex Sánchez FECV 65.15  
58.27 - 62.97 - x - 62.83 - 58.63 - 65.15  
4. Rafael Baraza RSOSS 62.87  
62.87 - x - 59.35 - 56.19 - 57.83 - 61.49  
5. Manuel Castellanos ADMM 61.09  
61.09 - 58.09 - 56.94 - 56.67 - 56.61 - x  
6. Jesús Crossa TEITF 59.82  
55.09 - 55.21 - 58.02 - 56.32 - 59.82 - 57.27  
7. Guillermo Aragües SCOZ 55.70  
55.70 - 52.24 - x - 52.90 - x - x  
8. Serafín Pérez NUMSO 53.75  
x - 52.63 - x - x - 48.18 - 53.75



## 5.000m Marcha

1. Álvaro Martín	CAICS	20:37.84
2. Diego García	ADMM	20:49.40
3. Mario Sillero	RSOSS	21:21.55
4. Israel Aymar	NUMSO	21:31.39
5. Iván Pajuelo	FECV	21:45.12
6. Daniel Jimeno	SCOZ	22:13.08
7. David Reyes	TEITF	23:11.15
8. Ferrán Collados	FCBB	23:18.07

## 4x100m

1. FC Barcelona	FCBB	39.21	R.ESP Clubes
(Joel Ferrando, Ángel David Rodríguez, Pol Retamal, Óscar Husillos)			
2. Playas de Castellón	CAICS	39.92	
(Patrick Chinedu Ike, Daniel Ambrós, Daniel Rodríguez, Arián Olmos Téllez)			
3. Simply-Scorpio 71	SCOZ	40.60	
(Ricardo Flor, Daniel Mazón, Javier Ocaña, Jonathan Okeudo Nmaju)			
4. A.D. Marathon	ADMM	40.69	
(Alfredo Mpeso, Alejandro Lozano, Marco Antonio Palella, Frank Itoya)			
5. CA Fent Camí Mislata	FECV	40.71	
(Óscar Adrián López, Pablo Mirete, Álvaro López, David Alejandro)			
6. Atletismo Numantino	NUMSO	41.72	
(Mario Arancón, Samuel Júnior, Vargas, Lorenzo Martínez, Mario López)			
7. TenerifeCajaCanarias	TEITF	42.07	
(Ignacio de Esquiroz, Marcos Díaz, Javier Pérez, Adrián Pérez)			
Real Sociedad	RSOSS	desc (Art. 170.7)	
(Octavian Mihail Romanescu, Íñigo Rocandio, Alberto Muñoz, Javier Dones)			

## 4x400m

1. Playas de Castellón	CAICS	3:06.21	RC
(David Jimenez, Mark Ujakpor, Alberto Gavaldá, Samuel García)			
2. FC Barcelona	FCBB	3:06.26	
(Aleix Porras, Guillermo Rojo, Álvaro de Arriba, Lucas Búa)			
3. Real Sociedad	RSOSS	3:12.00	
(Adrián Rocandio, Itoitz Rodríguez, Kamali Majdoubi, Gen Esteban San Millán)			
4. CA Fent Camí Mislata	FECV	3:12.07	
(Albert Mico, Pablo Mirete, Julio Arenas, Manuel Guijarro)			
5. TenerifeCajaCanarias	TEITF	3:12.86	
(Jesús David Delgado, Rosendo Lorenzo, Eduardo Romero, Darwin Andrés Echeverry)			
6. Atletismo Numantino	NUMSO	3:13.23	
(David José Pineda, Alejandro Ares, Daniel Arancón, Saúl Martínez)			
7. A.D. Marathon	ADMM	3:14.36	
(Eduardo Frechilla, Miguel Camarena, Diego Sagaz, Alfredo Jiménez)			
8. Simply-Scorpio 71	SCOZ	3:22.50	
(Guillem Valls, Mario Nuviala, Daniel Casares, César Larrosa)			

## Clasificación

1. Playas de Castellón	CAICS	138.5
2. FC Barcelona	FCBB	137
3. CA Fent Camí Mislata	FECV	95
4. Real Sociedad	RSOSS	82.5
5. A.D. Marathon	ADMM	75
6. Atletismo Numantino	NUMSO	72
7. TenerifeCajaCanarias	TEITF	62
8. Simply-Scorpio 71	SCOZ	56

## Pruebas extras

### 100m – serie 1 (+2.2)

1. Alfredo Mpeso	ADMM	10.61
2. Javier Ocaña	SCOZ	10.64
3. Alberto Gavaldá	CAICS	10.80
4. Óscar Adrián López	FECV	10.99
5. Iván Marín	NUMSO	11.52
6. Mario Nuviala	SCOZ	11.59
7. Ángel Martínez	NUMSO	11.67
8. Efraylin Gómez	NUMSO	11.87

### 100m – serie 2 (+3.2)

1. Arián Olmos Téllez	CAICS	10.40
2. Daniel Ambrós	CAICS	10.63
3. Marco Antonio Palella	ADMM	10.81
4. Alberto Muñoz	RSOSS	10.82
5. Marcos Díaz	TEITF	10.84
6. Íñigo Rocandio	RSOSS	10.88
7. Daniel Arancón	NUMSO	11.07
8. Daniel Usón	SCOZ	11.32

## RESULTADOS:

[http://resultados.rfea.es/2018/resultados/airelibre/al\\_federacionesSub18.pdf](http://resultados.rfea.es/2018/resultados/airelibre/al_federacionesSub18.pdf)

## FOTOS:

<http://rfea.miguelez.photos/evento/89/16062018-La-Liga4Sports-de-Atletismo--Division-de-Honor--Final-Titulo-HOMBRES--Soria->

## Liga Iberdrola División de Honor Mujeres - Final título Castellón-MGH 16 junio 2018

### 100m (+1.8)

1. Narcisa Marizol Landazuri (ECU)	CAICS	11.27
2. Jaël Bestué	FCBB	11.52
3. María Isabel Pérez	VCFV	11.63
4. Bianca Acosta	SCOZ	11.80
5. Alazne Furundarena	ASSSS	11.84
6. Elena Martín	NERMA	12.24
7. Nerea Galparsoro	PAMNA	12.34
8. Patricia Gainza	AACB	12.43

### 200m (+0.3)

1. Cristina Lara	FCBB	23.39
2. Paula Sevilla	CAICS	23.55
3. Mariely Sánchez (DOM)	VCFV	23.77
4. Alba Fernández	PAMNA	24.46
5. Sonia Molina Prados	SCOZ	24.47
6. Paula Clavero	NERMA	25.06
7. María Botella	AACB	25.36
8. Elisa Ascasibar	ASSSS	26.20

### 400m (16)

1. Laura Bueno	VCFV	52.76
2. Herminia Parra	CAICS	53.90
3. Carmen Sánchez	FCBB	54.48
4. Leyre de la Rúa	PAMNA	54.93
5. Laura Centella	AACB	55.92
6. Laura Fernández	SCOZ	56.31
7. Alazne Echebarria	ASSSS	57.57
8. Miriam Hermoso	NERMA	59.24

### 800m (16)

1. Marta Pérez	VCFV	2:03.02
2. Zoya Naumov	AACB	2:04.63
3. Irene Bonilla	FCBB	2:05.40
4. María Lasa	ASSSS	2:07.30
5. Cristina Espejo	CAICS	2:08.21
6. Andrea de la Torre	PAMNA	2:08.94
7. Begoña Garrido	SCOZ	2:18.94
8. Ana Blanco	NERMA	2:20.42

### 1.500m (16)

1. Solange Andreia Pereira	VCFV	4:30.56
2. Montse Mas	FCBB	4:31.62
3. Carla Masip	CAICS	4:33.86
4. Jone Zabaleta	ASSSS	4:35.37
5. Erika Torner	SCOZ	4:35.78

6. Paula Viviana Ramírez	NERMA	4:38.49
7. Alicia Carrera	PAMNA	4:38.81
8. Emma Almagro	AACB	4:39.56

### 3.000m

1. Blanca Fernández	FCBB	9:18.08
2. Elena García	VCFV	9:22.99
3. Maitane Melero	PAMNA	9:29.15
4. Laura Méndez	CAICS	9:31.27
5. Miriam Ortiz	AACB	9:54.60
6. Isabel Linares	SCOZ	10:05.87
7. Rebeca García	NERMA	10:10.97
Mariñ Ibáñez	ASSSS	NP

### 100m vallas (+1.1)

1. Caridad Jerez	FCBB	13.20
2. Patricia Ortega	ASSSS	13.60
3. Susana Alonso	VCFV	14.02
4. Desiree Valderrama	NERMA	14.06
5. Carmen Ramos	CAICS	14.52
6. Elba Parmo	SCOZ	14.84
7. Miren Ederra	PAMNA	14.88
8. Estefanía Estrella Fortes	AACB	18.98



### 400m vallas

1. Aleksandra Gaworska (POL)	VCFV	57.44
2. Carmen Romero	SCOZ	59.49
3. Sara Dorda	AACB	59.94
4. Carla García	CAICS	1:00.48
5. Nerea Bermejo	PAMNA	1:01.83
6. Amaia Seguroloa	ASSSS	1:01.85
7. Lluisa Mitja	FCBB	1:03.66
8. Yesenia Cortés	NERMA	1:04.28

### 3.000m Obstáculos

1. María Teresa Urbina	FCBB	10:16.18
2. María Jose Pérez	VCFV	10:21.11
3. Victoria Salvadores	PAMNA	10:33.54
4. Penélope Raquel Baños	ASSSS	10:42.11
5. Marta Borrajo	NERMA	11:04.33
6. Claudia Levoni	CAICS	11:07.86
7. Marina García	AACB	11:35.76
8. Laura Fole	SCOZ	11:54.00

### Altura

1. Saleta Fernández	VCFV	1.78
1.63-1 / 1.69-1 / 1.72-1 / 1.75-1 / 1.78-1 / 1.81-xxx		
2. Izaskun Turrillas	PAMNA	1.78
1.60-1 / 1.63-1 / 1.66-1 / 1.69-2 / 1.72-1 / 1.75-1 / 1.78-2 / 1.81-xxx		
3. Claudia Conte	CAICS	1.69
1.60-1 / 1.63-1 / 1.66-1 / 1.69-1 / 1.72-xxx		
4. Garazi Larrakoetxea	SCOZ	1.69
1.55-1 / 1.60-1 / 1.63-1 / 1.66-3 / 1.69-2 / 1.72-xxx		

5. Gema Martín-Pozuelo	ASSSS	1.66
1.55-1 / 1.60-1 / 1.63-1 / 1.66-1 / 1.69-xxx		
6. Mar Vico	FCBB	1.66
1.55-1 / 1.60-1 / 1.63-2 / 1.66-1 / 1.69-xxx		
7. María Artero	AACB	1.66
1.50-1 / 1.55-2 / 1.60-3 / 1.63-1 / 1.66-1 / 1.69-xxx		
8. Candela Guijarro	NERMA	1.63
1.55-1 / 1.60-3 / 1.63-3 / 1.66-xxx		

### Pértiga

1. Natalie Uy (USA)	NERMA	4.30
3.90-1 / 4.00-1 / 4.15-2 / 4.30-2 / 4.35-xxx		
2. Carla Franch	FCBB	4.15
3.80-1 / 4.00-1 / 4.15-1 / 4.30-xxx		
3. Meritxell Benito	CAICS	4.05
3.40-1 / 3.60-1 / 3.80-1 / 3.90-1 / 4.00-2 / 4.05-1 / 4.15-xxx		
4=Laura Weyrowitz (GER)	AACB	4.00
3.80-1 / 4.00-1 / 4.15-xxx		
4=Miren Bartolomé	PAMNA	4.00
3.80-1 / 4.00-1 / 4.20-xxx		
6. Alicia Jaut	VCFV	3.50
3.50-1 / 3.70-xxx		
7. Laura Izquierdo	SCOZ	3.40
3.00-1 / 3.20-1 / 3.40-3 / 3.60-xxx		
8. Sara Merino	ASSSS	2.40
2.00-1 / 2.20-2 / 2.40-3 / 2.60-xxx		

### Longitud

1. María del Mar Jover	VCFV	6.21/+1.9
x - x - 5.83/+0.1 - 6.21/+1.9 - 6.11/+1.8 - 6.16/+0.9		
2. Concepcion Montaner	CAICS	6.15/+2.6 (5.39/+2.0)
6.07/+2.2 - 6.15/+2.6 - p - 6.04/+2.9 - x - 5.39/+2.0		
3. Leticia Gil	SCOZ	5.96/+1.9
x - 5.87/+1.7 - 5.89/+2.3 - 5.96/+1.9 - 5.58/+1.2 - 5.85/+1.1		
4. Carolina Durán	NERMA	5.53/+0.8
5.39/+0.7 - 5.53/+0.8 - x - x - 5.49/-0.3 - x		
5. Yaiza Sanz	PAMNA	5.51/+1.0
5.25/+0.8 - 5.27/+1.2 - 5.51/+1.0 - 5.05/+1.9 - 5.17/+0.5 - 5.49/+0.2		
6. Andrea Trape	AACB	5.50/+0.8
5.42/+0.4 - 5.16/+0.5 - 5.50/+0.8 - x - 3.73/-0.1 - 5.37/+1.3		
7. Eva Santidrián	FCBB	5.38/+2.0
4.58/+2.1 - x - 5.24/-0.3 - 5.38/+2.0 - x - x		
8. Usoa López	ASSSS	5.23/+2.1 (5.20/+0.4)
5.23/+2.1 - 5.13/+0.1 - 5.10/-0.1 - x - 5.20/+0.4 - x		

### Triple

1. Patricia Sarrapio	CAICS	14.08/+1.4
13.74/+1.3 - x - x - 13.92/+1.0 - p - 14.08/+1.4		
2. Fatima Diame	VCFV	13.88/+1.1
13.50/+0.6 - 13.74/+1.0 - x - 13.04/+0.2 - 13.75/+1.4 - 13.88/+1.1		
3. Ruth Marie Ndoumbe	FCBB	12.99/+0.6
12.99/+0.6 - x - 12.57/+0.7 - x - x - x		
4. Lily Rosa Hulland (GBR)	NERMA	12.82/+0.3
12.61/+1.3 - x - 12.76/+1.1 - 12.72/+0.5 - 12.82/+0.3 - 12.82/+1.6		
5. Naiara Estanga	AACB	12.54/+1.0
12.15/+0.3 - 12.54/+1.0 - x - 12.32/+0.3 - 12.23/+0.5 - x		
6. Marta Latorre	SCOZ	12.47/+1.1
11.88/-0.1 - x - 12.21/+0.9 - x - x - 12.47/+1.1		
7. Cristina Bellón	PAMNA	11.34/+0.0
x - x - 11.34/+0.0 - x - x - x		
8. Ainhoa Intxaurreondo	ASSSS	11.08/+0.1
11.03/+0.0 - x - 11.08/+0.1 - x - 10.86/+0.2 - 11.08/+0.6		

### Peso

1. Úrsula Ruiz	VCFV	16.93
x - 16.09 - x - x - 16.93 - x		
2. María Belén Toimil	CAICS	16.02
x - x - x - x - 15.10 - 16.02		
3. Elena Gutieérrez	FCBB	14.86
14.23 - 14.57 - 14.60 - 14.86 - 14.84 - 14.78		
4. Judit Prats	AACB	14.00
13.97 - 14.00 - 13.45 - x - x - x		

5. Patricia Heredia	SCOZ	13.51
13.25 - 13.15 - 13.51 - 12.88 - 12.96 - x		
6. Amaia Dublang	ASSSS	13.29
12.25 - 12.39 - 12.84 - 13.13 - 13.29 - 12.84		
7. Cristina Benavides	NERMA	12.80
12.80 - 12.80 - 12.12 - 12.34 - 12.22 - 12.56		
8. Alba Torres	PAMNA	12.39
11.33 - 12.39 - x - x - 11.63 - 11.83		

## Disco

1. Sabina Asenjo	FCBB	58.35
54.71 - 57.03 - 58.35 - 55.35 - 55.23 - 55.54		
2. Lidia Edyta Augustyniak (POL)	VCFV	56.88
52.04 - 54.49 - 56.88 - x - 55.37 - x		
3. June Kintana	PAMNA	55.81
x - 49.41 - 55.35 - 53.50 - x - 55.81		
4. Andrea Alarcón	AACB	54.11
54.11 - x - x - 53.17 - 48.19 - x		
5. Paula Ferrándiz	CAICS	50.84
50.79 - 49.65 - x - 50.84 - 48.40 - x		
6. Inés Venero	SCOZ	50.47
48.09 - 50.47 - 47.61 - x - 47.57 - x		
7. Andrea Martínez	ASSSS	37.81
28.12 - x - 32.68 - x - x - 37.81		
8. Vanesa Platero	NERMA	32.78
x - 32.78 - 31.39 - 31.61 - 29.96 - x		

## Martillo

1. Berta Castells	VCFV	65.20
65.20 - 64.18 - x - x - 64.26 - x		
2. Osarumen Odeh	CAICS	62.25
x - 62.25 - 60.45 - 61.35 - 59.54 - 60.28		
3. Gema Martí	FCBB	57.45
52.21 - 54.24 - x - 54.14 - 57.45 - 55.76		
4. Natalia Sánchez	SCOZ	55.08
52.41 - 54.13 - 53.92 - 54.35 - 54.72 - 55.08		
5. Jenifer Nevado	ASSSS	53.52
x - x - 51.30 - 53.52 - 51.35 - x		
6. Belén Bermejo	AACB	50.65
x - 44.98 - 50.65 - 46.19 - 48.98 - 50.27		
7. Blanca López	NERMA	47.13
x - x - x - 47.13 - x - x		
8. Nerea Ibinaga	PAMNA	44.13
x - x - x - 44.13 - 44.04 - 41.45		

## Jabalina

1. Arantza Moreno	FCBB	56.10
x - 50.15 - 49.96 - 50.64 - x - 56.10		
2. Mercedes Chilla	VCFV	50.21
x - 49.60 - x - 49.32 - 49.70 - 50.21		
3. Elia Pascual	PAMNA	47.67
44.89 - 45.87 - 43.82 - 47.67 - 46.89 - 44.83		
4. Katia Coquis	AACB	46.24
44.32 - 44.74 - 46.24 - 44.17 - x - 41.94		
5. Oksana Ferentsyk (UKR)	CAICS	45.56
41.53 - 40.45 - 45.56 - 40.28 - x - p		
6. Felicea Tilea	SCOZ	40.69
x - 39.85 - 40.69 - 38.36 - x - x		
7. Jone de Castro	ASSSS	37.11
36.16 - 37.11 - 35.37 - 35.55 - x - x		
8. Alba Sánchez	NERMA	34.42
33.98 - x - 33.30 - x - 33.96 - 34.42		

## 5.000m marcha

1. María Pérez	VCFV	20:59.79	MM.ESP Sub23
2. Julia Takacs	CAICS	21:20.98	
3. Raquel González	FCBB	21:33.04	
4. Inna Kashyna (UKR)	NERMA	21:42.20	
5. María Larios	SCOZ	24:23.68	
6. María Jose Guardiola	ASSSS	24:27.82	
7. Alexia Palomero	AACB	26:24.78	
8. Sara Ammour	PAMNA	27:21.41	



## 4x100m

1. Playas de Castellón	CAICS	45.11
(Isabel Shili Grau, Lara Gómez, Paula Sevilla, Narcisa Marizol Landazuri)		
2. Valencia Esports	VCFV	46.36
(Mariely Sánchez, Fatima Diame, Carmen Marco, Susana Alonso)		
3. Simply-Scorpio 71	SCOZ	46.96
(Elba Parmo, Bianca Acosta, Sonia Molina-Prados, Leticia Gil)		
4. Grupompleo Pamplona At	PAMNA	47.70
(Nerea Galparsoro, Alba Fernández, Yaiza Sanz, Miren Bartolomé)		
5. Cueva de Nerja-UMA	NERMA	47.83
(Desiree Valderrama, Paula Clavero, Beatriz Garrido, Elena Martín)		
6. AA Catalunya	AACB	48.31
(María Martín, María Botella, Belén Heredia, Laura Centella)		
7. At. San Sebastian	ASSSS	49.94
(Ainhoa Intxaurre, Celia Sáez, Elisa Ascasibar, Usoa López)		
8. FC Barcelona	FCBB	59.53
(Claudia Delgado, Cristina Lara, Caridad Jerez, Jaël Bestué)		

## 4x400m

1. Valencia Esports	VCFV	3:38.83
(Modesta Juste Morauskaite, Elena Moreno, Solange Andreia Pereira, Laura Bueno)		
2. Playas de Castellón	CAICS	3:40.82
(Herminia Parra, Bárbara Camblor, Andrea Jiménez, Eliani Arletis Casi)		
3. FC Barcelona	FCBB	3:43.45
(Eva Santidrián, Irene Bonilla, Laura Hernández, Carmen Sánchez)		
4. AA Catalunya	AACB	3:44.42

- (Andrea Díez, Zoya Naumov, Patricia Gainza, Sara Dorda)
- Simply-Scorpio 71 SCOZ 3:47.47  
(Laura Fernández, Laia González, Elisa Cortés, María Nieves Mayo)
  - At. San Sebastian ASSSS 3:50.46  
(Alazne Echebarría, Irati Zurutuza, Patricia Ortega, Amaia Seguro)
  - Grupompleo Pamplona At PAMNA 3:52.25  
(Clara Lozano, Leyre de la Rúa, Beatriz Bachero, Nerea Bermejo)
  - Cueva de Nerja-UMA NERMA 4:01.96  
(Lily Rosa Hulland, Ana Ramírez, Vanesa Platero, Yesenia Cortés)

## Clasificación

1. Valencia Esports	VCFV	143
2. Playas de Castellón	CAICS	120
3. FC Barcelona	FCBB	119
4. Simply-Scorpio 71	SCOZ	77
5. Grupompleo Pamplona At	PAMNA	74.5
6. AA Catalunya	AACB	69.5
7. Cueva de Nerja-UMA	NERMA	58
8. At. San Sebastian	ASSSS	58

## Pruebas extras

### 100m – serie 1 (+1.3)

1. Isabel Shili Grau	CAICS	11.89
2. Carmen Marco	VCFV	11.95
3. Lara Gómez	CAICS	12.04
4. Elena Cruceta	CAICS	12.10
5. Andrea Díez	AACB	12.21

### 100m – serie 2 (+1.8)

1. María Martín	AACB	12.42
2. Belén Heredia	AACB	12.43
3. Beatriz Garrido	NERMA	12.54
4. Celia Sáez	ASSSS	12.63
5. Clara Lozano	PAMNA	12.66

## RESULTADOS:

[http://resultados.rfea.es/2018/resultados/airelibre/al\\_federacionesSub18.pdf](http://resultados.rfea.es/2018/resultados/airelibre/al_federacionesSub18.pdf)

## FOTOS:

<http://rfea.miguelz.photos/evento/90/16062018-La-Liga-Iberdrola-Atletismo--Division-de-Honor--Final-TITULO--Castellon>

## LaLiga4Sports División Honor Hombres – Permanencia Elche, 16 junio 2018

### Clasificación

1. Unicaja Atletismo	CAJJ	111
2. S.G. Pontevedra	SGPPO	106
3. Grupompleo Pamplona At	PAMNA	104
4. CA Elche Decatlon	DECA	98
5. Cueva de Nerja-UMA	NERMA	87
6. ISS - L'Hospitalet	HOSB	82
7. AA Catalunya	AACB	82
8. Universidad Oviedo	UOVO	49

## RESULTADOS:

[http://resultados.rfea.es/2018/resultados/clubes/DH3\\_permanencia\\_elche.pdf](http://resultados.rfea.es/2018/resultados/clubes/DH3_permanencia_elche.pdf)

## Liga Iberdrola División de Honor Mujeres – Permanencia Valladolid, 16 junio 2018

### Clasificación

1. A.D. Marathon	ADMM	101
2. Unicaja Atletismo	CAJJ	99

3. Avinent Manresa	CAMB	93
4. Super Amara BAT	BATSS	89
5. Ria Ferrol-C. Arenal	RIAC	88
6. TenerifeCajaCanarias	TEITF	85
7. CA Valladolid-U.Va	CAVVA	74
8. Bidezabal Atletismo	BDZBI	68

## RESULTADOS:

[http://resultados.rfea.es/2018/resultados/clubes/DH3\\_permanencia\\_valladolid.pdf](http://resultados.rfea.es/2018/resultados/clubes/DH3_permanencia_valladolid.pdf)

## LALIGA4SPORT DH HOMBRES

Pto	Club	J1	J2	J3	TOTAL
1º	Playas de Castellón	4	4	8	16
2º	FC Barcelona	4	4	7	15
3º	CA Fent Cami Mislata	4	4	6	14
4º	Real Sociedad	4	4	5	13
5º	A.D. Marathon	3	3	4	10
6º	Atletismo Numantino	3	3	3	9
7º	Tenerife CajaCanarias	3	3	2	8
8º	Simply-Scorpio 71	3	2	1	6
9º	S.G. Pontevedra	2	2	7	11
10º	Unicaja Atletismo	1	1	8	10
11º	Grupompleo Pamplona At	2	2	6	10
12º	Cueva de Nerja-UMA	2	2	4	8
13º	CA Elche Decatlon	1	1	5	7
14º	AA Catalunya	2	3	2	7
15º	ISS - L'Hospitalet	1	1	3	5
16º	Universidad Oviedo	1	1	1	3



## LIGA IBERDROLA DH MUJERES

Pto	Club	J1	J2	J3	TOTAL
1º	Valencia Esports	4	4	8	16
2º	Playas de Castellón	4	4	7	15
3º	FC Barcelona	4	4	6	14
4º	Grupompleo Pamplona At	4	4	4	12
5º	Simply-Scorpio 71	3	3	5	11
6º	AA Catalunya	3	3	3	9
7º	Cueva de Nerja-UMA	3	2	2	7
8º	At. San Sebastián	3	3	1	7
9º	A.D. Marathon	2	2	8	12
10º	Unicaja Atletismo	2	3	7	12
11º	Avinent Manresa	2	2	6	10
12º	Súper Amara BAT	2	2	5	9
13º	Ría Ferrol-C. Arenal	1	1	4	6
14º	Tenerife CajaCanarias	1	1	3	5
15º	CA Valladolid-U.Va	1	1	2	4
16º	Bidezábal Atletismo	1	1	1	3



## 1ª DIVISIÓN HOMBRES - TITULO

Pto	Pistas Helmíntico - Salamanca	Puntos
1º	CD Surco Aventura	AND 109
2º	Atletico Salamanca	CYL 103
3º	Atletismo Alcorcón	MAD 89
4º	At. Intec-Zoiti	ARA 88
5º	Perceiana-Extremadura	EXT 87
6º	UCAM-Cartagena	MUR 83
7º	Súper Amara BAT	PVA 83
8º	R.C. Celta	GAL 76

### RESULTADOS:

[http://resultados.rfea.es/2018/resultados/clubes/PD3\\_titulo\\_salamanca.pdf](http://resultados.rfea.es/2018/resultados/clubes/PD3_titulo_salamanca.pdf)

## 1ª DIVISIÓN HOMBRES - PERMANENCIA

Pto	CDM Moratalaz - Madrid	Puntos
1º	Bahía Algeciras	AND 106
2º	Lleida UA	CAT 105
3º	CEA Tenerife 1984	CNR 96
4º	Club Atletismo Narón	GAL 85,5
5º	At. San Sebastián	PVA 85
6º	Correr el Garbi	CVA 84
7º	Hinaco Monzón	ARA 80
8º	A. A. Moratalaz	MAD 76,5

### RESULTADOS:

[http://resultados.rfea.es/2018/resultados/clubes/PD3\\_permanencia\\_madrid.pdf](http://resultados.rfea.es/2018/resultados/clubes/PD3_permanencia_madrid.pdf)

## LIGA IBERDROLA 1ª DIVISIÓN MUJERES - TITULO

Pto	Polid. Santo Domingo - Alcorcón	Puntos
1º	ISS - L'Hospitalet	CAT 118,5
2º	Juventud Atlético Elche	CVA 116
3º	Pielagos	CAN 108
4º	Universidad de León Sprint	CYL 93
5º	Atletismo Alcorcón	MAD 81
6º	At. Femenino Celta	GAL 80
7º	Image FDR	CYL 69,5
8º	Bahía Algeciras	AND 54

### RESULTADOS:

[http://resultados.rfea.es/2018/resultados/clubes/PD3\\_titulo\\_alcorcon.pdf](http://resultados.rfea.es/2018/resultados/clubes/PD3_titulo_alcorcon.pdf)

## LIGA IBERDROLA 1ª DIVISIÓN MUJERES - PERMANENCIA

Pto	Tramo III Rio Turia - Valencia	Puntos
1º	Oviedo At.	AST 122
2º	CA Silla	CVA 98
3º	Hinaco Monzón	ARA 93
4º	S.G. Pontevedra	GAL 89
5º	C.A. Torrent	CVA 86
6º	UCAM-Cartagena	MUR 83
7º	CEA Tenerife 1984	CNR 82,5
8º	JA Sabadell	CAT 66,5

### RESULTADOS:

[http://resultados.rfea.es/2018/resultados/clubes/PD3\\_valencia\\_madrid.pdf](http://resultados.rfea.es/2018/resultados/clubes/PD3_valencia_madrid.pdf)

## CTO CLUBES 1ª DIV HOMBRES

Pto	Club	J1	J2	J3	TOTAL
1º	CD Surco Aventura	4	4	8	16
2º	Atletico Salamanca	4	4	7	15
3º	Atletismo Alcorcón	4	3	6	13
3º	At. Intec-Zoiti	3	3	5	11
5º	Perceiana-Extremadura	2	4	4	10
6º	Súper Amara BAT	4	4	2	10
7º	UCAM-Cartagena	3	3	3	9
8º	R.C. Celta	3	3	1	7
9º	Bahía Algeciras	2	2	8	12
10º	CEA Tenerife 1984	2	2	6	10
11º	Lleida UA	1	1	7	9
12º	At. San Sebastián	2	2	4	8
13º	Club Atletismo Narón	1	1	5	7
14º	Hinaco Monzón	3	2	2	7
15º	Correr el Garbi	1	1	3	5
16º	A. A. Moratalaz	1	1	1	3

## LIGA IBERDROLA 1ª DIV MUJERES

Pto	Club	J1	J2	J3	TOTAL
1º	ISS - L'Hospitalet	4	4	8	16
2º	Juventud Atlético Elche	4	4	7	15
3º	Pielagos 4	4	6	14	
4º	Atletismo Alcorcón	4	4	4	12
5º	Universidad de León Sprint	3	3	5	11
6º	At. Femenino Celta	3	3	3	9
7º	Image FDR	3	2	2	7
8º	Bahía Algeciras	3	3	1	7
9º	Oviedo At.	2	3	8	13
10º	CA Silla 2	2	7	11	
11º	Hinaco Monzón	2	1	6	9
12º	S.G. Pontevedra	2	1	5	8
13º	C.A. Torrent	1	2	4	7
14º	UCAM-Cartagena	1	2	3	6
15º	CEA Tenerife 1984	1	1	2	4
16º	JA Sabadell	1	1	1	

## CLASIFICACION FINAL

### (División de Honor y Primera División)

<http://www.rfea.es/sirfea/ficheros/comunicados/documentos/2018617141037.pdf>



## AIRE LIBRE



### RESULTADOS

[http://resultados.rfea.es/2018/resultados/airelibre/al\\_sub14EQU.pdf](http://resultados.rfea.es/2018/resultados/airelibre/al_sub14EQU.pdf)

## Campeonato de España por Selecciones Autonomicas Sub16 en Edad Escolar Avilés (Asturias), 16/17 junio

### RESULTADOS

[http://resultados.rfea.es/2018/resultados/airelibre/al\\_autonomias\\_escolarSub16.pdf](http://resultados.rfea.es/2018/resultados/airelibre/al_autonomias_escolarSub16.pdf)

#### 2/3.6 Ibiza

**Hombres. Peso** (2). 1. José Ángel Pinedo 18.90 (x – 18.90 – 18.13 – 17.97 – x – 18.89)

**Mujeres. 100m** (2) (+4,1). 1. María Quetglás 11.80 – **200m** (3) (+1,4). 1. Quetglás 24.77 – **400m**. 1. Lorena Lambuley (2000) 56.65

#### 4.6 Eibar

**Hombres. Jabalina**. 1. Pablo Bugallo 64.04

#### 9.6 Cartagena

**Mujeres. Disco**. 1. Sabina Asenjo 53.76 (53.76 – 52.26 – x – 51.04 – 52.23 – 53.37)

#### 10.6 Pamplona

**Hombres. Longitud**. 1. Pedro Cobo 7.10/+0,0 – 2. Borxa Ramo 7.09/+1,2

**Mujeres. Longitud**. 1. Yaiza Sanz (2000) 5.79/+1,5 – **Disco**. 1. Andrea Alarcón 51.46 (51.20 – 51.46 – x – 46.97 – x – 50.71)

#### 10.6 Rubí

**Mujeres. Martillo**. 1. Belén Bermejo (1999) 51.91

#### 12.6 Barcelona (S)

**Hombres. 400m**. Final A. 1. Pau Fradera 47.71 – **1.500m**. Final A. 1. Ibrahim Chakir 3:45.45 – 2. Alejandro Rodríguez 3:47.47 – 3. Adrià Mas (199) 3:47.88 – 4. Jordi Torrents 3:48.28 – 5. Abdessamad Oukhelfen MAR 3:48.77 – 6. Antonio López (200=) 3:49.01 – 7. Abdelaziz Merzougi 3:49.16 – 8. Mourad Mounim 3:49.19 – 9. Aaron Las Heras (2000=) 3:49.52 – 10. El Mehdí Aboujanah 3:49.65 – 11. Miquel Domenech 3:49.89 – 12. Guillem Carner 3:49.93 – **Altura**. 1. Carles Triadó 2.08 – **Disco (1,750kg)**. 1. Aaron Sola 54.75

**Mujeres. 1.500m**. Final A. 1. Dayane Huerta CUB 4:37.62 – **3.000m obstáculos**. 1. Eva Arias (1980) 10:45.29 – 2. Marina Bagur 10:51.51 – **Disco**. 1. Andrea Alarcón 52.89 (52.89 – 46.78 – x – 49.24 – 48.92 – x)

#### 13.6 Getafe

**Hombres. 100m**. Final A (+1,8). 1. Alfredo Mpeso 10.66 – 2. Tijan Keita GAM 10.73 – 3. Santiago Vegas 10.77 – Final B (+1,6). 1. Iván Jesús Ramos 10.69 (vuelve cuatro años después a la competición: última prueba 4x100m Campeonato de Europa de Zúrich) – **400m**. Final. 1. Alberto Gavaldá 47.48 – **1.500m**. 1. Ouassim Ouamaiz 3:46.99 – **110m vallas** (+1,9). 1. Daniel Cisneros 14.25 – 2. Javier Dones 14.32 – **2.000m obstáculos**. 1. Pol Oriach (2002) 5:57.16 – **Longitud**. 1. Joseba López 7.17/+1,6

**Mujeres. 100m**. Final A (+2,7). 1. Paula Soria 11.96 – **400m**. Final A. 1. Laura Fernández 56.27 – **100m vallas (0,762m)** (+1,7). 1. Carla García

(2001) 13.78 – 2. Marina Covarrubias (2001) 13.79 – **100m vallas** (+1,1). 1. Carmen Sánchez 14.21 – **Pértiga**. 1. Natalie Uy USA 4.16 – 2. Andrea San José 3.96 (3.76-2 / 3.96-2 / 4.06-xxx) – 3. Alejandra Mota 3.61 – 4. Violeta Rzhaksynska UKR 3.61 – **Longitud**. 1. María del Pilar del Cerro 5.82/+1,9 – 2. Paula Pérez (2001) 5.70/+1,6

#### 16.6 Tres Cantos

**Hombres. 100m**. Final A (+0,0). 1. Muhammed Dodou 10.72

### José Vicente Rioseco, récord del mundo Máster 1.500m M75

El sábado 16 de junio el atleta gallego José Vicente Rioseco batió por 11 segundos el récord del mundo de 1.500m M75 con la tremenda marca de 5:11.27 en el transcurso del campeonato máster gallego disputado en Pontevedra, con el hándicap de tener 77 años, lo que le da a la marca un valor superior al 100%. El anterior récord estaba en poder del atleta japonés Shichiro Midorikawa con 5:22.40 desde el 17 de junio de 2007 en Fukushima.

José Vicente mantiene el récord del mundo de 800m M75 con 2:30.59 logrado justo hace 2 años en Vilagarcía.



José Vicente Rioseco (Foto cedida por el propio atleta)

## RUTA



### XXXIII Campeonato de España de 100km Absoluto y Master XXXIX 50Km - 100 Km de Cantabria - Ciudad de Santander Santander, 16 junio

**Hombres.** 1. Daniel Hernando 7:10:24 – 2. José Antonio Castilla 7:11:56 – 3. Javier Martín 7:15:14 – 4. Bartolomé Fiol 7:25:24 – 5. Juan Antonio Ramos 7:33:02 – 6. Javier Lozano 7:53:47 – 7. Roberto Alonso 7:55:27

... hasta 63 clasificados

**Mujeres.** Trinidad Romero 8:38:08 – 2. Alicia Antón 9:33:32 – 3. Silvia Marfil 9:49:06 – 4. Bárbara Campos 10:07:54

... hasta 12 clasificadas

#### 50km

**Hombres.** 1. José Manuel Martínez 3:08:40 MM.ESP. – 2. Joan Florit 3:18:48 – 3. Francisco Javier Antolín 3:22:02



**Mujeres.** Alicia Pérez 3:20:28 MM.ESP. – 2. Nerea Arrei 3:38:29 – 3. Mireia Sosa 3:44:27

## ESPAÑOLES EN EL EXTRANJERO

### 13.6 Ostrava (CZE) – Ostrava Golden Spike

**Hombres. 400m...** 6. Óscar Husillos 46.07

**Mujeres. 200m. Serie B (-0,2)...** 2. Estela García 23.56

### 16.6 Marsella (FRA) – Meeting Pro Athlé de Marseille

**Mujeres. 5.000m. ...** 6. Ana Lozano 15:43.85 – **Longitud. ...** 6. Juliet Itoya 6.40/+0,7 (x – 6.27/+0,7 – 6.40/+0,7 – x – x – x)



## NOTICIAS - WW.RFEA.ES

### Juegos del Mediterráneo: Orígenes y Barcelona 1955

Por : José Javier Etayo

Desde hace décadas, una vez consolidado el Movimiento Olímpico, celebrados con regularidad los Juegos cada cuatro años, y superados los paréntesis motivadas por las dos guerras mundiales, cobró auge la idea de celebrar intercaladamente unos Juegos de ámbito regional. En un principio el Comité Olímpico Internacional fue muy reticente ante estas iniciativas, considerando que supondrían una fragmentación del ideal olímpico. Sin embargo, poco a poco la idea se fue imponiendo.

<http://www.rfea.es/web/noticias/desarrollo.asp?codigo=10940#.WvY7dE0UIUY>



## Los mejores momentos de España en los Campeonatos de Europa (III): la primera medalla femenina. El oro de Mari Cruz Díaz en Stuttgart 1986

Por : Chema Barberarena

Con tan solo **16 años, 10 meses y 2 días**, Mari Cruz Díaz derribaba hitos a cañonazos de realidad. Se convertía en la **primera medallista española de la historia de los Campeonatos de Europa** (la primera, además, con oro). Hoy, continúa siendo no sólo la más joven medallista nacional en un Europeo, sino la más joven participante, mujer u hombre, en la cita continental. Es la única atleta española que ha disputado un Campeonato de Europa con menos de diecisiete años.

<http://www.rfea.es/web/noticias/desarrollo.asp?codigo=10926#.WvY7IE0UIUY>



Una historia de cómo el deporte puede cambiar la vida en positivo para un persona

## Cristofer Clemente: del sedentarismo al subcampeonato del Mundo de Trail Running

Por : Vicente Capitán

No es una historia muy común, pero tampoco única, ni será la última de este estilo. El canario de la Gomera, Cristofer Clemente, tuvo que ponerse las pilas hace ya unos años, en 2009, cuando apenas contaba con 23 años, y empezó a hacer deporte por prescripción médica, pese a su corta estatura pesaba más de 90 kg (mide sólo 1,69m).

<http://www.rfea.es/web/noticias/desarrollo.asp?codigo=10944#.WyllyE0UIUY>



## Mejores marcas españolas del año (a 16 junio de 2018)

### HOMBRES

100m	10.27	Ángel David Rodríguez	Salamanca	09.06
200m	20.35	Bruno Hortelano	Hengelo, NED	03.06
300m	33.00	Óscar Husillos	Palencia	05.05
400m	45.25	Lucas Búa	Huelva	08.06
800m	1:44.44	Saúl Ordoñez	Huelva	08.06
1.000m	2:24.07	Álvaro de Arriba	Ibiza	12.05
1.500m	3:38.63	Jesús Gómez	Oordegem, BEL	26.05
3.000m	8:00.42	Adrián Ben	Baie-Mahault, FRA	12.05
5.000m	13:24.18	Antonio Abadía	Huelva	08.06
10.000m	27:50.56	Adel Mechaal	Londres, GBR	19.05
10km ruta	27:48	Antonio Abadía	Laredo	17.03
Medio Maratón	1:01:38	Javier Guerra	Granollers	04.02
Maratón	2:08:36	Javier Guerra	Sevilla	25.02
110m vallas	13.17	Orlando Ortega	Shanghai, CHN	12.05
400m vallas	49.58	Mark Ujakpor	Huelva	08.06
3.000m Obst.	8:22.06	Fernando Carro	Huelva	08.06
Altura	2.16	Xesc Tresens	Cornellà	22.04
	2.16	Simón Siverio	L'Hospitalet	28.04
	2.16	Juan Ignacio López	Jesolo, ITA	09.06
Pértiga	5.55	Pau Tonnesen	Tempe, USA	07.04
	5.55	Didac Salas	Zaragoza	02.06
<b>Longitud</b>	<b>7.89A</b>	<b>Jean Marie Okutu</b>	<b>Soria</b>	<b>16.06</b>
Triple	16.81	Marcos Ruiz	Valencia	19.05
Peso	20.03	Borja Vivas	Málaga	27.01
Disco	64.91	Lois Maikel Martínez	Castellón	05.05
<b>Martillo</b>	<b>75.47A</b>	<b>Javier Cienfuegos</b>	<b>Soria</b>	<b>16.06</b>
Jabalina	80.64	Odei Jainaga	Castellón	17.02
Decatlón	7.934	Jorge Ureña	Götzis, AUT	27.05
4 x 100m	39.21A	F.C.Barcelona	Soria	16.06

# ATLETISMO EN ESPAÑA

<b>4 x 400m</b>	<b>3:06.21A</b>	<b>Playas de Castellón</b>	<b>Soria</b>	<b>16.06</b>
5.000 m marcha	19:15.09	Miguel Ángel López	Murcia	06.06
10.000 m marcha	40:35.66	Diego García	Andújar	21.04
5km marcha	20:04	Iván Pajuelo	Guadix	10.12
10km marcha	39:58 +	Diego García Carrera	A Coruña	02.06
20km marcha	1:19:18	Diego García Carrera	A Coruña	02.06
50km marcha	3:53:48	Jesús Ángel García	Taicang, CHN	05.05

## MUJERES

100m	11.41	Paula Sevilla	Jesolo, ITA	09.06
200m	23.32	Cristina Lara	Ciudad Real	26.05
300m	38.41	Laura Bueno	Ibiza	12.05
<b>400m</b>	<b>52.76</b>	<b>Laura Bueno</b>	<b>Castellón</b>	<b>16.06</b>
800m	2:01.91	Esther Guerrero	Oordegem, BEL	26.05
1.000m	2:48.76	Marta Pérez	Ibiza	12.05
1.500m	4:07.90	Marta Pérez	Huelva	08.06
Milla	4:28.25	Marta Pérez	Hengelo, NED	03.06
3.000m	9:04.92	Marta Pérez	Birmingham, GBR	27.05
<b>5.000m</b>	<b>15:43.85</b>	<b>Ana Lozano</b>	<b>Marsella, FRA</b>	<b>16.06</b>
10.000m	32:50.30	Maitane Melero	Londres, GBR	19.05
10km ruta	33:06	Azucena Díaz	Madrid	31.12
Medio Maratón	1:12:02	Trihas Gebre	Valencia	24.03
Maratón	2:31:24	Marta Esteban	Sevilla	25.02
<b>100m vallas</b>	<b>13.20</b>	<b>Caridad Jerez</b>	<b>Castellón</b>	<b>16.06</b>
<b>400m vallas</b>	<b>58.20</b>	<b>Sara Gallego</b>	<b>Alcorcón</b>	<b>16.06</b>
3.000m Obst.	9:43.48	María José Pérez	Roma, ITA	31.05
Altura	1.86	Saleta Fernández	Los Corrales de Buelna	02.06
<b>Pértiga</b>	<b>4.35</b>	<b>Mónica Clemente</b>	<b>Valladolid</b>	<b>16.06</b>
	<b>4.35</b>	<b>Malen Ruiz de Azua</b>	<b>Valladolid</b>	<b>16.06</b>
Longitud	6.50	Juliet Itoya	Andújar	01.06
Triple	14.42	Ana Peleteiro	Baie-Mahault, FRA	12.05
Peso	16.94	Úrsula Ruiz	Andújar	21.04
<b>Disco</b>	<b>58.35</b>	<b>Sabina Asenjo</b>	<b>Castellón</b>	<b>16.06</b>
Martillo	66.67	Berta Castells	Birmingham, GBR	26.05
Jabalina	56.97	Arantza Moreno	Barcelona	06.05
Heptatlon	5.782	Patricia Ortega	Azusa, USA	19.04
4 x 100m	44.41	Selección Española	Salamanca	08.06
<b>4 x 400m</b>	<b>3:43.45</b>	<b>F.C.Barcelona</b>	<b>Castellón</b>	<b>16.06</b>
3.000 m marcha	12:00.87	María Pérez	Huelva	08.06
<b>5.000 m marcha</b>	<b>20:59.79</b>	<b>María Pérez</b>	<b>Castellón</b>	<b>16.06</b>
10.000 m marcha	45:13.73	Lidia Sánchez-Puebla	Jesolo, ITA	09.06
5km marcha	21:52	María Pérez	Guadix	10.12
10km marcha	44:11+	Julia Takacs	A Coruña	02.06
20km marcha	1:27:58	Julia Takacs	A Coruña	02.06
50km marcha	4:13:04	Julia Takacs	Burjassot	25.02

## CALENDARIO NACIONAL 2017/2018 - Junio

<b>AL</b> 22/06/2018	Meeting Madrid 2018	Madrid-Moratalaz
<b>AL</b> 23/06/2018	Control RFEA de Lanzamientos CAR de León	León-CEARL
<b>AL</b> 23.24/06/2018	LXIV Campeonato de España Sub20	Murcia
<b>AL</b> 23.24/06/2018	LXVI Campeonato de España Sub18	Gijón
<b>AL</b> 24/06/2018	Campeonato de España de Clubes Sub18 relevo 4x100	Gijón
<b>AL</b> 24/06/2018	Campeonato de España de Clubes Sub20 relevo 4x100	Murcia
<b>AL</b> 26/06/2018	V Trofeo Diputacion de Castellón - Memorial Jose Antonio Cansino	Castellón-MGH
<b>AL</b> 27.30/06/2018	XVIII Juegos del Mediterraneo	Tarragona
<b>AL</b> 27/06/2018	XXXI Encuentro Diputación de Cáceres	Plasencia
<b>AL</b> 29/06.01/07/2018	LIII Campeonato de España Máster	Vitoria
<b>AL</b> 30/06/2018	XIV Gran Premio Ayuntamiento de Palencia	Palencia
<b>AL</b> 30/06.01/07/2018	XVII Campeonato de España Sub16	Castellón-MGH

## VENTA DE ENTRADAS

<https://www.ticketea.com/entradas-competicion-meeting-atletismo-madrid-2018>

22.06.18  
CDM MORATALAZ

Meeting  
MADRID  
RFEA ATLETISMO

MADRID

400m  
El Duelo  
más  
esperado

Vívelo

VENTA DE ENTRADAS:  
ticketea.com

Socio Patrocinador:

JOMA®

Patrocinadores Principales:

IBERDROLA

LOTERÍAS

BRIDGESTONE

Patrocinadores Oficiales:

GO fit

SPORT

MONDO

Proveedores Oficiales:

DJG KYOCERA

Instituciones:

ADCC

Realizado por el Área de Marketing y Comunicación: [jlhernandez@rfea.es](mailto:jlhernandez@rfea.es) - [imansilla@rfea.es](mailto:imansilla@rfea.es)